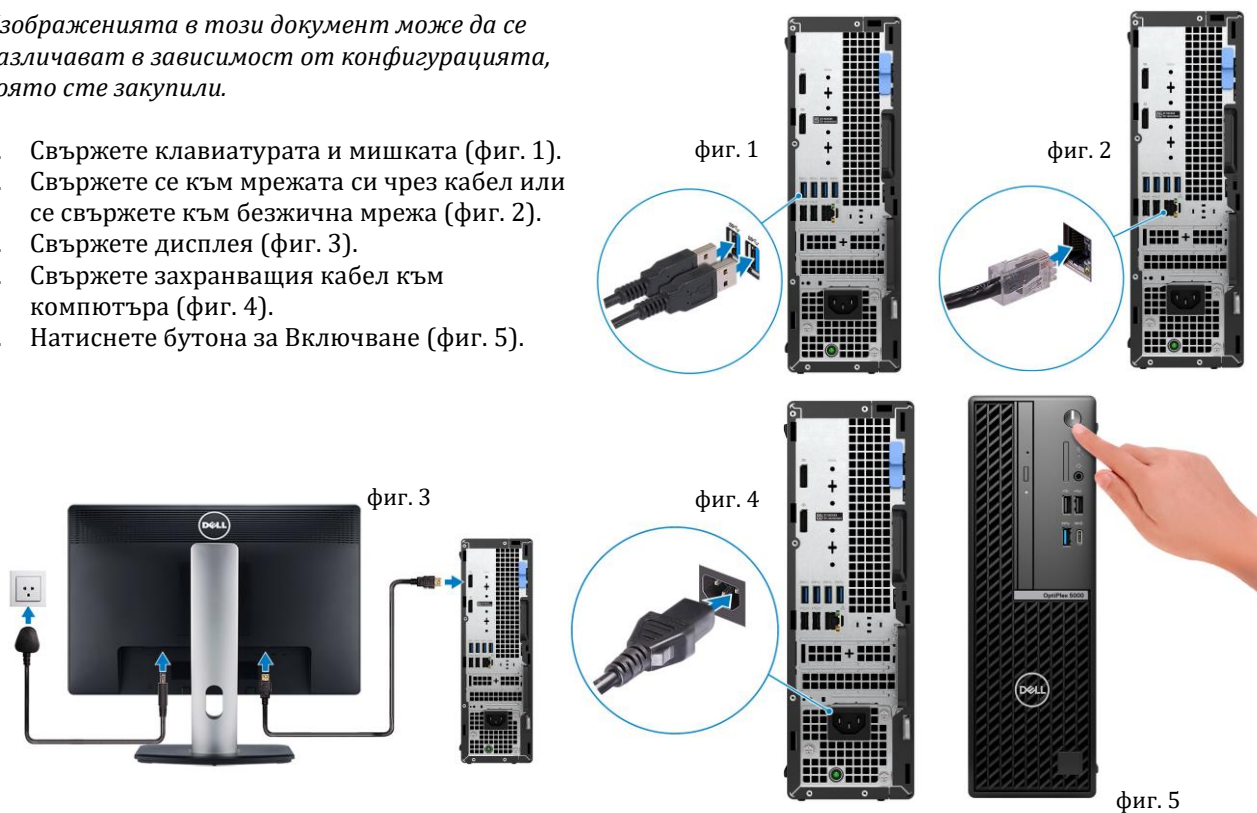


# Ръководство на потребителя за Dell OptiPlex 5000 SFF

## I. Подготовка за работа:

Изображенията в този документ може да се различават в зависимост от конфигурацията, която сте закупили.

1. Свържете клавиатурата и мишката (фиг. 1).
2. Свържете се към мрежата си чрез кабел или се свържете към безжична мрежа (фиг. 2).
3. Свържете дисплея (фиг. 3).
4. Свържете захранващия кабел към компютъра (фиг. 4).
5. Натиснете бутона за Включване (фиг. 5).



6. Завършете конфигурирането на операционната система:

### За Ubuntu:

Следвайте инструкциите на екрана, за да завършите инсталацията. За допълнителна информация вижте <http://www.dell.com/support>

### За Windows:

- Следвайте инструкциите на екрана, за да завършите инсталацията. Dell ви препоръчва:
- Да се свържете към мрежа за Windows ъпдейти.

**Забележка:** Ако сте се свързали към защитена мрежа, въведете паролата за дадената безжична мрежа, когато системата ви каже.

- Ако сте свързани към интернет, се впишете или си създайте Microsoft профил. Ако не сте свързани към интернет си създайте офлайн профил.
- На екрана **Support and Protection** въведете данните си за контакт.

6. Намерете Dell apps в Windows Start Menu – Recommended

**Бележка:** Приложенията на Dell са достъпни в под категория в Windows Старт меню.



**My Dell:** Централизирано място за ключови приложения на Dell, помощни статии и друга важна информация за вашия компютър. Също така My Dell ви уведомява за състоянието на гаранцията, препоръчаните аксесоари и актуализациите на софтуера, ако има такива.



**SupportAssist:** SupportAssist е интелигентна технология, която поддържа компютъра ви в най-добрата му работна форма, като оптимизира настройките му, открива проблеми, премахва вируси и ви уведомява, когато трябва да направите системни актуализации. Тя проверява състоянието на хардуера и софтуера на вашия компютър. SupportAssist е предварително инсталиран на повечето Dell устройства, които работят с операционната система Windows. За повече информация вижте [www.dell.com/serviceabilitytools](http://www.dell.com/serviceabilitytools).

**Бележка:** Може да подновите или да ъпгрейднете гаранцията си като натиснете датата на изтичане на гаранцията в Support Assist.



**Dell Update:** Ъпдейт на драйвери и критични корекции. За повече информация вижте [www.dell.com/support](http://www.dell.com/support).




**Dell Digital Delivery:** Сваляне на софтуерни приложения, които са закупени, но не са инсталирани на компютъра. За повече информация вижте [www.dell.com/support](http://www.dell.com/support).

## II. Хардуерни компоненти:

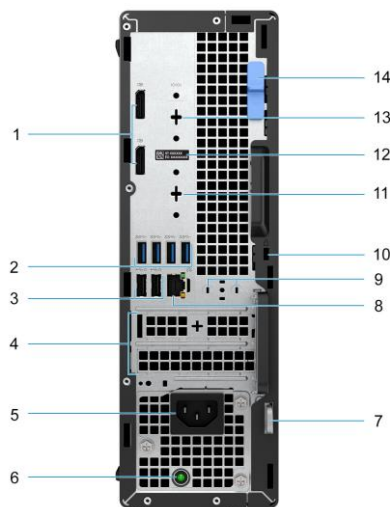
### Изглед отпред:

1. Бутон за захранване
2. Светлинен индикатор за активност на твърдия диск
3. Универсален аудио порт
4. Четец на SD карти (опция)
5. USB 2.0 порт с PowerShare
6. USB 2.0 порт
7. USB 3.2 Gen 2 Type-C порт
8. USB 3.2 Gen 1 порт
9. Тънко оптично устройство (опция)



### Изглед отзад:

1. Два броя Displayport 1.4 порта
2. Четири USB 3.2 Gen 1 порта
3. Два USB 2.0 порта със Smart Power On
4. Два слота за разширителни карти
5. Порт за захранване
6. Светлина за диагностика на захранване
7. Халка за катинар
8. RJ45 Ethernet порт
9. Слот за външна антена
10. Слот за защитен кабел против кражба тип Kensington
11. HDMI 2.0b/DisplayPort 1.4/VGA/USB 3.2 Gen 2 type-C порт с DisplayPort Alt Mode (опция)
12. Етикет със сервизна информация
13. Сериен/ PS2 порт (опция)
14. Механизъм за освобождаване



## III. Регулаторна политика за съответствие:

Dell Inc. (Dell) се ангажира да спазва законите и наредбите във всяка страна, в която доставя своите продукти. Продуктите на Dell са проектирани и тествани, за да отговарят на съответните световни стандарти за безопасност на продуктите, електромагнитна съвместимост, ергономичност и други задължителни нормативни изисквания, когато се използват по предназначение.

Инструкции за безопасна работа с продукта, както и подробна регулаторна информация за продукта и съответствието му с европейски директиви и стандарти, може да бъде намерена на български език на следния линк:

<https://www.dell.com/learn/us/en/uscorp1/regulatory-compliance>

Допълнителна информация за продукта и декларация за съответствие може да бъде намерена на: [www.polycomp.bg](http://www.polycomp.bg)